

Semaine 14

Bonjour à tous, nous espérons que tout le monde va bien. Voici une liste d'activités à réaliser avec vos enfants, elle est valable pour tous avec des ajustements selon l'âge des enfants.

Ce travail vaut pour les 2 semaines à venir. N'allez pas trop vite et ne travaillez que les jours d'école.


1/ continuer le calendrier avec la date à écrire

2/ les poissons rouges de Matisse



A toi de faire, les poissons rouges de(prénom de l'enfant)

3/ La forêt des lutins


 atelier de l'oiseau magique
 BP 11 - 77501 Chelles cedex 01
 Tél. : 01 64 21 44 14
 e-mail : oiseau-magique@wanadoo.fr
www.oiseau-magique.com

La Forêt des Lutins

Réf. A51802

Lecture d'images et prise d'indices variés.

Auteur - Illustrateur : Patrice Le Quérré

Objectifs pédagogiques
 Jeu de discrimination visuelle, de recherche d'indices, de déduction et de respect des consignes.

Nombre de joueurs
 1 à 6 joueurs

Matériel

- . 6 plateaux et 48 pièces de puzzle.
- . 3 séries de 6 fiches consignes recto/verso avec autocorrection.



Niveau 1 Niveau 2

Niveau 3 Niveau 4

Niveau 5 Niveau 6

Modes opératoires

Pour chaque joueur, l'objectif est de reconstituer un puzzle avec 4 lutins sélectionnés grâce à la couleur de leurs vêtements (6 couleurs : rouge/vert/violet/jaune/orange/bleu), au graphisme de leur chapeau (rayé/à pois/en étoiles/en damier) et à la couleur du pompon (orange/vert/bleu/rouge). Le décor de fond représenté sur chacune de ces pièces constitue également un indice de sélection de la pièce.

Les critères de sélection des 4 pièces qui constituent la frise du bas (qui représente un cours d'eau et sa berge) est possible grâce à l'identification des deux ou trois éléments colorés (6 couleurs identiques à celles des lutins) représentés sur chaque pièce. Leurs couleurs peuvent également être un indice de sélection.


6 niveaux de consignes :

Série ● (niveau 1) : terme à terme unicolore (lutins et éléments de la frise du bas), fiche quadrillée.

Série ● (niveau 2) : terme à terme multicolore (lutins et éléments de la frise du bas), fiche quadrillée.


Série ● (niveau 3) : terme à terme multicolore (lutins et éléments de la frise du bas), fiche non quadrillée.

Série ● (niveau 4) : prise d'indices (couleur, graphisme). Pour les pièces du haut, le décor de fond a disparu, les lutins apparaissent par leur silhouette blanche mais la couleur et le graphisme de leur chapeau (également la couleur du pompon) sont les critères de sélection de chaque lutin. Pour les pièces de la frise du bas, un seul élément (sur les deux ou trois) est indiqué. Série corrigée par la série verte en faisant correspondre les numéros de chaque fiche.



Série ● (niveau 5) : sur fiches non quadrillées, pour les 4 pièces du haut, seuls les éléments de décors de fond de plateau constituent par déduction les critères de sélection de chaque pièce. Pour la frise du bas, la silhouette d'un seul élément imprimé sur le décor de fond (eau et berge) représente le critère de sélection. Série corrigée par la série rond vert en faisant correspondre les numéros des fiches.

Série ● (niveau 6) : sur fiches quadrillées identifiant chaque pièce. Prise d'indices visuels indiqués par la silhouette blanche de chaque lutin imprimée sur fond unicolore (aucun indice), et pour la frise du bas, la silhouette blanche d'un seul élément (sur deux ou trois) imprimé sur le décor de fond (berge et eau). Série corrigée par la série rond bleu en faisant correspondre les numéros de chaque fiche.



Fabriqué en France

11 mars 2018

La Forêt des Lutins



Centre
de
littérature
en français



La forêt des Lutins



La forêt des Lutins



Centre
de
la
Forêt
de
la
Gaspésie



L'habitation
des Lutins



La forêt des Lutins



de la
forêt
magique



La forêt des Lutins



globe
de
histoire
magique



La Forêt des Lutins



Centre
de
langues
étrangères
2008



La forêt des Lutins



guide
de
lecture
pour
enfants



La Forêt des Lutins ^^

1



La Forêt des Lutins ^^

2



La Forêt des Lutins ^^

3



La Forêt des Lutins ^^

4



La Forêt des Lutins ^^

5



La Forêt des Lutins ^^

6



La forêt des Lutins ^^

1



La forêt des Lutins ^^

2



La forêt des Lutins ^^

3



La forêt des Lutins ^^

4



La forêt des Lutins ^^

5



La forêt des Lutins ^^

6





La forêt des Lutins

1



SOLUTION 1

La forêt des Lutins

2



SOLUTION 2

La forêt des Lutins

3



SOLUTION 3

La forêt des Lutins

4



SOLUTION 4

La forêt des Lutins

5



SOLUTION 5

La forêt des Lutins

6



SOLUTION 6





4/ continuer le dictionnaire des mots

Mots de la semaine : lutin, poisson, collier, escargot, champignon, lunette, plume

5/ évaluation de lettres et de chiffres (ne pas refaire si vous l'avez déjà envoyé)

Elle se fera en deux temps :

1/ sur la feuille ci-dessous, demandez à votre enfant de vous nommer la lettre ou le chiffre.

Faites un point vert si il reconnaît et un rouge si il ne reconnaît pas.

2/ dictez lui les lettres et les chiffres selon l'ordre ci-dessous, si il ne sait pas il laisse la case vide.

Il faut obligatoirement nous envoyer les résultats pour les moyens.

